

راهنمای استفاده از Springer Protocols

تهیه و تنظیم: لیلا نامدار

کارشناس کتابخانه مرکزی دانشگاه علوم پزشکی و خدمات بهداشتی درمانی کرمان

تابستان ۱۳۹۱

نحوه دسترسی :

۱- از طریق سایت دانشگاه به آدرس www.kmu.ac.ir

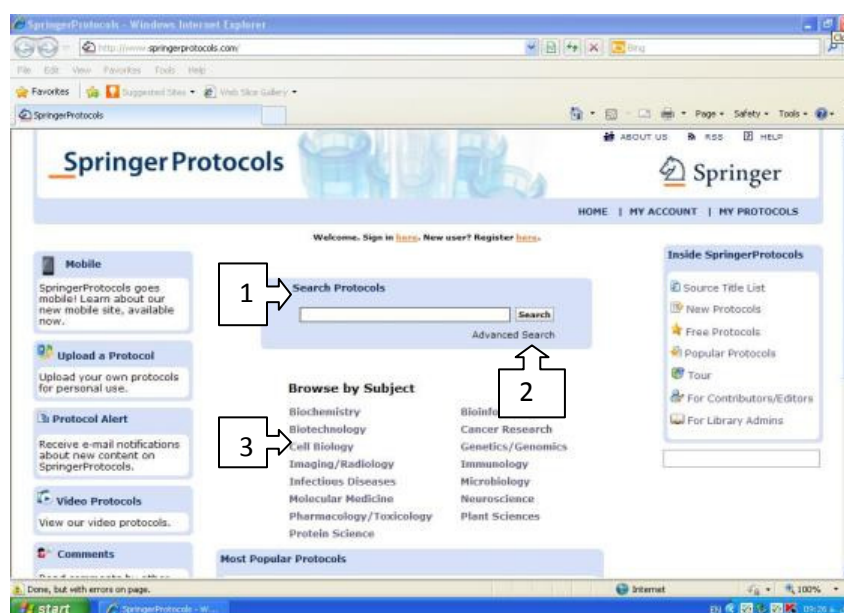
۲- www.Springer Protocols.com

معرفی:

Springer Protocol از غنی ترین پایگاههایی است که پروتکل های آزمایشگاهی را در مبحث علوم زیستی، پزشکی و اجتماعی و ... در زمینه های مختلف زیست ملکولی، زیست پزشکی، بیوتکنولوژی، داروسازی، سم شناسی و ... همانند یک دستنامه در اختیار قرار می دهد.

روش های جستجو در Springer Protocols:

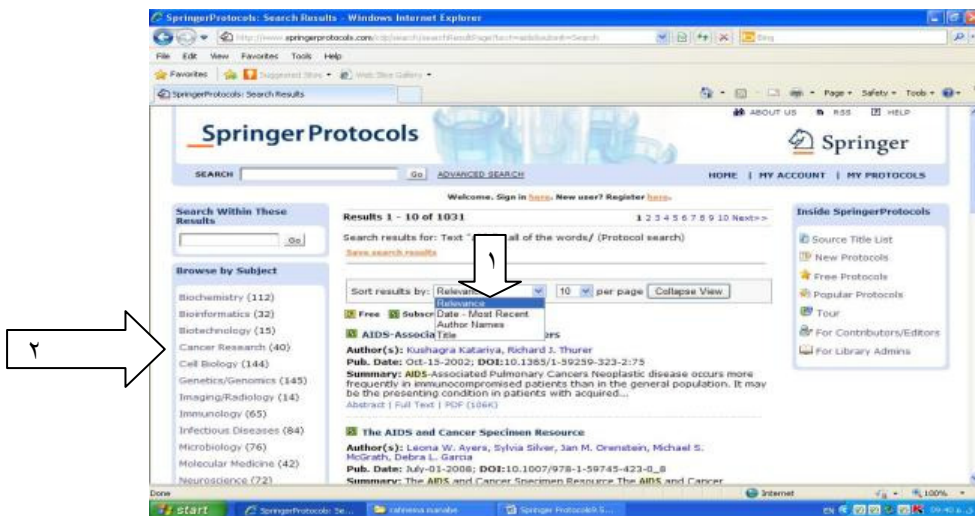
۱- جستجوی ساده ۲- جستجوی پیشرفته ۳- جستجوی موضوعی



جستجوی ساده (quick search):

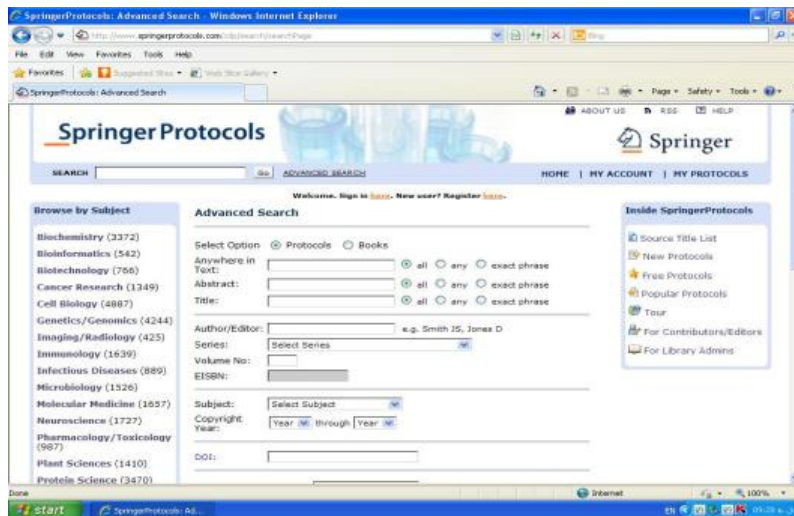
در کادر جستجو search protocol کلید واژه مورد نظر را وارد می نمایید. ۱- نتایج جستجو بر اساس نویسنده ، عنوان و تاریخ انتشار (بر گرفته از قسمت sort by result) بازیابی می شوند. ۲- در سمت

راست تصویر، لیست موضوعات مرتبط با واژه جستجو شده (و تعداد پروتکل ها موجود) قرار دارد که می توان بازبینی کرد.



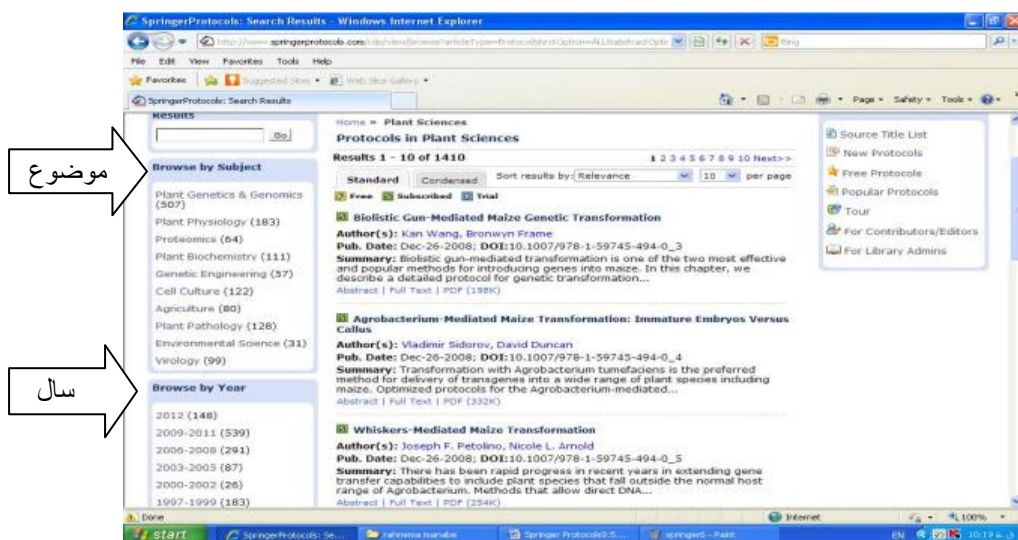
جستجوی پیشرفته (Advance Search) :

برای داشتن نتایج دقیق تر، بایستی گزینه جستجوی پیشرفته را بکاربرد. در این صفحه امکان جستجو از طریق : کلیدواژه، نویسنده، تاریخ انتشار، چکیده، عنوان اثر، موضوع و حتی ترکیبی از این موارد امکان پذیر است.



جستجوی موضوعی (Browse by subject):

از قسمت **browse by subject** مقوله موضوعی مورد نظر را در صفحه اصلی انتخاب می‌نمایید. توجه: برای بهبود جستجو، بر روی **Subcategory** (زیر مجموعه‌های موضوعی) یا سال مورد نظر را انتخاب نمایید.



نحوه دسترسی به پروتکل‌های بازیابی شده:

برای مشاهده پروتکل‌ها، دو روش موجود می‌باشد:

- 1- بر روی لینک **Download PDF** کلیک کنید تا پروتکل را به فرمت **Base** آن مشاهده نمایید.
- 2- برای مشاهده فرمت **HTML** مقاله روی لینک **Full text** کلیک کنید. در فرمت **HTML** موارد ذیل قابل استفاده می‌باشد:

- جستجوی نویسندگان در **Springer Protocol** یا **Pubmed**
- جستجوی سریع واژگان کلیدی مقاله با کلیک بر روی کلید واژه‌هایی که در زیر **Abstract** درج شده‌اند.
- با استفاده از لیست موضوعی **Content of This article** مستقیماً به قسمت‌های اصلی پروتکل رجوع کنید مانند **Introduction** (مقدمه)، **Methods** (روش‌ها) و ...

- استفاده از Hyper text Links پرش به بخش های مختلف پروتکل مانند: Tables (جداول)، References (مراجع)، Features (اشکال)، Notes (یادداشت ها) و
- امکان دانلود برخی از اصطلاحات بر روی Desktop شما وجود دارد.
- با فرستادن پروتکل ها به آدرس پستی اشخاص می توانید آن را به دیگر همکاران خود ارسال کنید.
- همچنین آن را برای استفاده در سایت هایی که بر می گزینید نشان دار نمایید.



عضویت (Personalization):

Springer Protocol برای کاربر امکان ایجاد یک پروفایل اختصاصی را جهت مدیریت موارد بازیابی شده فراهم می کند تا جستجوی خود را در این محیط ذخیره کرده و در هر زمان به آن رجوع کند. پس از انجام جستجو مواردی را که قصد ذخیره آن را دارید انتخاب نموده و با کلیک بر My protocol آن را به پروفایل خود اضافه کنید. با مراجعه به My protocol page می توانید پروفایل خود را مدیریت کنید. امکان استفاده از Alert برای ارسال مطالب به پست الکترونیکی (email) نیز فراهم است.

Upload a Protocol:

شما می توانید پروتکل (های) شخصی خود را به Springer Protocol ارسال نمایید. به این شکل که با استفاده از نام کاربری و کلمه رمز شخصی خود وارد پایگاه شوید، سپس وارد بخش Upload a Protocol شده و مشخصات پروتکل (های) شخصی خود را با توجه به راهنمای ارسال پروتکل، برای پایگاه ارسال نمایید.

آگاهی رسانی جاری (Alert):

برای مدیریت Alert بر روی سربرگ Manage Alert کلیک نمایید. از میان موضوعات طبقه بندی شده مواردی را که مایلید در آن زمینه برای شما مطالبی به آدرس پست الکترونیکی شما ارسال شود برگزینید.

:RSS

با انتخاب فیلد RSS می توانید از آخرین و جدیدترین مطالب ارسالی به Springer Protocol مطلع شوید. با انتخاب یک یا چند موضوع از طبقه موضوعی سایت، زمانی که مطلب جدیدی در آن زمینه موضوعی به سایت اضافه شود، گزارش آن برای شما ارسال می شود. عنوان و چکیده محتوای ارسالی با استفاده از RSS Reader قابل بازیابی می باشد.

News aggregator و RSS Reader دو نرم افزار هستند که RSS ها را از سایت های مختلف گردآوری می کنند. شما می توانید یک Reader را از صفحه RSS سایت برگزینید و از نرم افزار خودتان برای بازخوانی RSS ها استفاده کنید.

بخش کتابخانه (Library):

در این قسمت مدیر سازمان می تواند اشتراک سازمان با Springer را مدیریت کند و به بررسی آماری و اطلاعات مهم در این سایت برای استفاده سازمان بپردازد.

موفق باشید